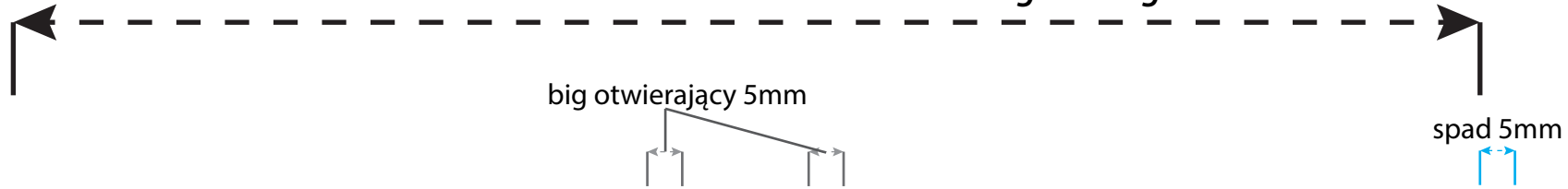



Szerokość netto okładki = szerokość netto środka x2 + grubość grzbietu




Najważniejsze zasady podczas przygotowywania pliku okładki:



Pamiętaj o zachowaniu spadu! Przy oprawie klejonej potrzeba po 5mm spadu z każdej strony.



5mm od krawędzi grzbietu znajduje się big otwierający, nie umieszczaj w tym polu istotnych elementów pracy!



Plik okładki musi być przygotowany w formie rozkładówki, oznacza to, że strony muszą być na etapie projektowania połączone z grzbieniem w jeden plik.



Estetyka rozmieszczenie elementów na stronie to kwestia indywidualna, ale zachowaj przynajmniej 5mm marginesu od krawędzi netto, chyba że projekt umyślnie zakłada inny układ.

grubość grzbietu wyliczona z kalkulatora grzbietu lub podana przez handlowca

bezpieczny margines 5mm

Szerokość brutto okładki = szerokość netto środka x2 + grubość grzbietu + 10mm spadu

