



*Szerokość netto okładki = szerokość netto środka x2*


spad 5mm


spad 5mm

**Najważniejsze zasady podczas przygotowywania pliku okładki do oprawy zeszytowej:**

 Pamiętaj o zachowaniu spadu! Przy oprawie zeszytowej potrzeba po 5mm spadu z każdej strony.

 Twój zeszyt będzie zszyty dwoma zszywkami, mogą być to zszywki płaskie, lub tzw. eurozszywki z oczkiem.

 Plik okładki musi być przygotowany w formie rozkładówki, oznacza to, że strony muszą być na etapie projektowania połączone w jeden plik.

 Estetyka rozmieszczenie elementów na stronie to kwestia indywidualna, ale zachowaj przynajmniej 5mm marginesu od krawędzi netto, chyba że projekt umyślnie zakłada inny układ.

**druk**siazek.pl

NOWOCZESNA DRUKARNIA CYFROWA

bezpieczny margines 5mm

bezpieczny margines 5mm

*Szerokość brutto okładki = szerokość netto środka x2 + 10mm spadu*